



UNA NUEVA HISTORIA

**IDC**

INSTITUTO DE  
CATASTRO

# Información Contable

CUENTA PÚBLICA  
ENTIDAD FEDERATIVA DE TLAXCALA | 2023

# SECTOR PARAESTATAL

**INSTITUTO DE CATASTRO**  
**Estado de Actividades**  
**Del 01 de enero al 30 de septiembre de 2023 y del 01 de enero al 31 de diciembre 2022**  
**(Cifras en Pesos)**

| Concepto  | 2023             | 2022             |
|---|------------------|------------------|
| <b>INGRESOS Y OTROS BENEFICIOS</b>  |                  |                  |
| <b>Ingresos de Gestión</b>  | <b>1,485</b>     | <b>1,713</b>     |
| Impuestos   | 0                | 0                |
| Cuotas y Aportaciones de Seguridad Social   | 0                | 0                |
| Contribuciones de Mejoras   | 0                | 0                |
| Derechos  | 0                | 0                |
| Productos   | 1,485            | 1,713            |
| Aprovechamientos  | 0                | 0                |
| Ingresos por Venta de Bienes y Prestación de Servicios  | 0                | 0                |
| <b>Participaciones, Aportaciones, Convenios, Incentivos Derivados de la Colaboración Fiscal, Fondos Distintos de Aportaciones, Transferencias, Asignaciones, Subsidios y Subvenciones, y Pensiones y Jubilaciones</b> | <b>6,058,327</b> | <b>7,850,014</b> |
| Participaciones, Aportaciones, Convenios, Incentivos Derivados de la Colaboración Fiscal y Fondos Distintos de Aportaciones   | 0                | 0                |
| Transferencias, Asignaciones, Subsidios y Subvenciones, y Pensiones y Jubilaciones  | 6,058,327        | 7,850,014        |
| <b>Otros Ingresos y Beneficios</b>  | <b>0</b>         | <b>0</b>         |
| Ingresos Financieros  | 0                | 0                |
| Incremento por Variación de Inventarios   | 0                | 0                |
| Disminución del Exceso de Estimaciones por Pérdida o Deterioro u Obsolescencia  | 0                | 0                |
| Disminución del Exceso de Provisiones   | 0                | 0                |
| Otros Ingresos y Beneficios Varios  | 0                | 0                |
| <b>Total de Ingresos y Otros Beneficios</b>   | <b>6,059,812</b> | <b>7,851,727</b> |
| <b>GASTOS Y OTRAS PÉRDIDAS</b>  |                  |                  |
| <b>Gastos de Funcionamiento</b>   | <b>4,627,462</b> | <b>6,911,783</b> |
| Servicios Personales  | 3,725,279        | 5,789,349        |
| Materiales y Suministros  | 604,644          | 759,956          |
| Servicios Generales   | 297,539          | 362,478          |
| <b>Transferencias, Asignaciones, Subsidios y Otras Ayudas</b>   | <b>0</b>         | <b>0</b>         |
| Transferencias Internas y Asignaciones al Sector Público  | 0                | 0                |
| Transferencias al Resto del Sector Público  | 0                | 0                |
| Subsidios y Subvenciones  | 0                | 0                |
| Ayudas Sociales   | 0                | 0                |
| Pensiones y Jubilaciones  | 0                | 0                |
| Transferencias a Fideicomisos, Mandatos y Contratos Análogos  | 0                | 0                |
| Transferencias a la Seguridad Social  | 0                | 0                |
| Donativos   | 0                | 0                |
| Transferencias al Exterior  | 0                | 0                |
| <b>Participaciones y Aportaciones</b>   | <b>0</b>         | <b>0</b>         |
| Participaciones   | 0                | 0                |
| Aportaciones  | 0                | 0                |
| Convenios   | 0                | 0                |
| <b>Intereses, Comisiones y Otros Gastos de la Deuda Pública</b>   | <b>0</b>         | <b>0</b>         |
| Intereses de la Deuda Pública   | 0                | 0                |
| Comisiones de la Deuda Pública  | 0                | 0                |
| Gastos de la Deuda Pública  | 0                | 0                |
| Costo por Coberturas  | 0                | 0                |
| Apoyos Financieros  | 0                | 0                |
| <b>Otros Gastos y Pérdidas Extraordinarias</b>  | <b>0</b>         | <b>0</b>         |
| Estimaciones, Depreciaciones, Deterioros, Obsolescencia y Amortizaciones  | 0                | 0                |
| Provisiones   | 0                | 0                |
| Disminución de Inventarios  | 0                | 0                |
| Aumento por Insuficiencia de Estimaciones por Pérdida o Deterioro u Obsolescencia   | 0                | 0                |
| Aumento por Insuficiencia de Provisiones  | 0                | 0                |
| Otros Gastos  | 0                | 0                |
| <b>Inversión Pública</b>  | <b>0</b>         | <b>0</b>         |
| Inversión Pública no Capitalizable  | 0                | 0                |
| <b>Total de Gastos y Otras Pérdidas</b>   | <b>4,627,462</b> | <b>6,911,783</b> |
| <b>Resultados del Ejercicio (Ahorro/Desahorro)</b>  | <b>1,432,350</b> | <b>939,944</b>   |

Bajo protesta de decir verdad declaramos que los Estados Financieros y sus Notas son razonablemente correctos y responsabilidad del emisor

Ing. Rafael Rogelio Estroza Osorio  
 Director General del I.D.C.

C.P. María Carolina Hernández Pozos  
 Jefe de Departamento Administrativo del I.D.C.

CUENTA PÚBLICA  
ENTIDAD FEDERATIVA DE TLAXCALA  
AL 30 DE JUNIO


2023

**INSTITUTO DE CATASTRO**  
Estado de Situación Financiera  
Del 01 de enero al 30 de septiembre de 2023 y del 01 de enero al 31 de diciembre de 2022  
(Cifras en Pesos)

| Concepto  | 2023              | 2022              | Concepto  | 2023              | 2022              |
|---|-------------------|-------------------|---|-------------------|-------------------|
| <b>ACTIVO</b>   |                   |                   | <b>PASIVO</b>   |                   |                   |
| <b>Activo Circulante</b>                                      | <b>1,383,696</b>  | <b>776,202</b>    | <b>Pasivo Circulante</b>                                | <b>51,169</b>     | <b>246,933</b>    |
| Efectivo y Equivalentes                                       | 1,381,235         | 776,202           | Cuentas por Pagar a Corto Plazo                         | 51,169            | 246,933           |
| Derechos a Recibir Efectivo o Equivalentes                    | 2,461             | 0                 | Documentos por Pagar a Corto Plazo                      | 0                 | 0                 |
| Derechos a Recibir Bienes o Servicios                         | 0                 | 0                 | Porción a Corto Plazo de la Deuda Pública a Largo Plazo | 0                 | 0                 |
| Inventarios   | 0                 | 0                 | Títulos y Valores a Corto Plazo                         | 0                 | 0                 |
| Almacenes   | 0                 | 0                 | Pasivos Diferidos a Corto Plazo                         | 0                 | 0                 |
| Estimación por Pérdida o Deterioro de Activos Circulantes     | 0                 | 0                 | Fondos y Bienes de Terceros en Garantía y/o             | 0                 | 0                 |
| Otros Activos Circulantes                                     | 0                 | 0                 | Provisiones a Corto Plazo                               | 0                 | 0                 |
|   |                   |                   | Otros Pasivos a Corto Plazo                             | 0                 | 0                 |
| <b>Total de Activos Circulantes</b>                           | <b>1,383,696</b>  | <b>776,202</b>    | <b>Total de Pasivos Circulantes</b>                     | <b>51,169</b>     | <b>246,933</b>    |
| <b>Activo No Circulante</b>                                   |                   |                   | <b>Pasivo No Circulante</b>                             |                   |                   |
| Inversiones Financieras a Largo Plazo                         | 0                 | 0                 | Cuentas por Pagar a Largo Plazo                         | 0                 | 0                 |
| Derechos a Recibir Efectivo o Equivalentes a Largo Plazo      | 0                 | 0                 | Documentos por Pagar a Largo Plazo                      | 0                 | 0                 |
| Bienes Inmuebles, Infraestructura y Construcciones en Proceso | 0                 | 0                 | Deuda Pública a Largo Plazo                             | 0                 | 0                 |
| Bienes Muebles  | 10,580,264        | 10,002,174        | Pasivos Diferidos a Largo Plazo                         | 0                 | 0                 |
| Activos Intangibles   | 0                 | 0                 | Fondos y Bienes de Terceros en Garantía y/o             | 0                 | 0                 |
| Depreciación, Deterioro y Amortización Acumulada de Bienes    | 0                 | 0                 | Provisiones a Largo Plazo                               | 0                 | 0                 |
| Activos Diferidos   | 0                 | 0                 | <b>Total de Pasivos No Circulantes</b>                  | <b>0</b>          | <b>0</b>          |
| Estimación por Pérdida o Deterioro de Activos no Circulantes  | 0                 | 0                 |   |                   |                   |
| Otros Activos no Circulantes                                  | 0                 | 0                 |   |                   |                   |
| <b>Total de Activos No Circulantes</b>                        | <b>10,580,264</b> | <b>10,002,174</b> | <b>Total del Pasivo</b>                                 | <b>51,169</b>     | <b>246,933</b>    |
| <b>Total del Activo</b>                                       | <b>11,963,960</b> | <b>10,778,376</b> | <b>HACIENDA PÚBLICA/PATRIMONIO</b>                      |                   |                   |
|   |                   |                   | Hacienda Pública/Patrimonio Contribuido                 | 0                 | 0                 |
|   |                   |                   | Aportaciones  | 0                 | 0                 |
|   |                   |                   | Donaciones de Capital                                   | 0                 | 0                 |
|   |                   |                   | Actualización de la Hacienda Pública/Patrimonio         | 0                 | 0                 |
|   |                   |                   | <b>Hacienda Pública/Patrimonio Generado</b>             | <b>11,912,791</b> | <b>10,531,443</b> |
|   |                   |                   | Resultados del Ejercicio (Ahorro/ Desahorro)            | 1,432,350         | 939,944           |
|   |                   |                   | Resultados de Ejercicios Anteriores                     | 722,218           | 168,276           |
|   |                   |                   | Revalúos  | 0                 | 0                 |
|   |                   |                   | Reservas  | 0                 | 0                 |
|   |                   |                   | Rectificaciones de Resultados de Ejercicios Anteriores  | 9,758,223         | 9,423,223         |
|   |                   |                   | <b>Exceso o Insuficiencia en la Actualización de la</b> | <b>0</b>          | <b>0</b>          |
|   |                   |                   | Resultado por Posición Monetaria                        | 0                 | 0                 |
|   |                   |                   | Resultado por Tenencia de Activos no Monetarios         | 0                 | 0                 |
|   |                   |                   | <b>Total Hacienda Pública/Patrimonio</b>                | <b>11,912,791</b> | <b>10,531,443</b> |
|   |                   |                   | <b>Total del Pasivo y Hacienda Pública/Patrimonio</b>   | <b>11,963,960</b> | <b>10,778,376</b> |

Bajo protesta de decir verdad declaramos que los Estados Financieros y sus Notas son razonablemente correctos y responsabilidad del emisor

  
 Ing. Rafael Romo Espinosa Osorio  
 Director General del I.D.C.

  
 C.P. María Carolina Hernández Pozos  
 Jefe de Departamento Administrativo del I.D.C.

# SECTOR PARAESTATAL

INSTITUTO DE CATASTRO DEL ESTADO DE TLAXCALA

Estado de Cambios en la Situación Financiera


Del 01 de enero al 30 de septiembre de 2023

(Cifras en Pesos)

| Concepto  | Origen    | Aplicación |
|---|-----------|------------|
| <b>ACTIVO</b>   | 0         | 1,185,584  |
| <b>Activo Circulante</b>  | 0         | 607,494    |
| Efectivo y Equivalentes   |           | 605,033    |
| Derechos a Recibir Efectivo o Equivalentes  | 0         | 2,461      |
| Derechos a Recibir Bienes o Servicios   | 0         | 0          |
| Inventarios   | 0         | 0          |
| Almacenes   | 0         | 0          |
| Estimación por Pérdida o Deterioro de Activos Circulantes                           | 0         | 0          |
| Otros Activos Circulantes   | 0         | 0          |
| <b>Activo No Circulante</b>   | 0         | 578,090    |
| Inversiones Financieras a Largo Plazo   | 0         | 0          |
| Derechos a Recibir Efectivo o Equivalentes a Largo Plazo                            | 0         | 0          |
| Bienes Inmuebles, Infraestructura y Construcciones en Proceso                       | 0         | 0          |
| Bienes Muebles  | 0         | 578,090    |
| Activos Intangibles   | 0         | 0          |
| Depreciación, Deterioro y Amortización Acumulada de Bienes                          | 0         | 0          |
| Activos Diferidos   | 0         | 0          |
| Estimación por Pérdida o Deterioro de Activos no Circulantes                        | 0         | 0          |
| Otros Activos no Circulantes  | 0         | 0          |
| <b>PASIVO</b>   | 0         | 195,764    |
| <b>Pasivo Circulante</b>  | 0         | 195,764    |
| Cuentas por Pagar a Corto Plazo   | 0         | 195,764    |
| Documentos por Pagar a Corto Plazo  | 0         | 0          |
| Porción a Corto Plazo de la Deuda Pública a Largo Plazo                             | 0         | 0          |
| Títulos y Valores a Corto Plazo   | 0         | 0          |
| Pasivos Diferidos a Corto Plazo   | 0         | 0          |
| Fondos y Bienes de Terceros en Garantía y/o Administración a Corto Plazo            | 0         | 0          |
| Provisiones a Corto Plazo   | 0         | 0          |
| Otros Pasivos a Corto Plazo   | 0         | 0          |
| <b>Pasivo No Circulante</b>   | 0         | 0          |
| Cuentas por Pagar a Largo Plazo   | 0         | 0          |
| Documentos por Pagar a Largo Plazo  | 0         | 0          |
| Deuda Pública a Largo Plazo   | 0         | 0          |
| Pasivos Diferidos a Largo Plazo   | 0         | 0          |
| Fondos y Bienes de Terceros en Garantía y/o Administración a Largo Plazo            | 0         | 0          |
| Provisiones a Largo Plazo   | 0         | 0          |
| <b>HACIENDA PÚBLICA/PATRIMONIO</b>  | 1,381,348 | 0          |
| <b>Hacienda Pública/Patrimonio Contribuido</b>                                      | 0         | 0          |
| Aportaciones  | 0         | 0          |
| Donaciones de Capital   | 0         | 0          |
| Actualización de la Hacienda Pública/Patrimonio                                     | 0         | 0          |
| <b>Hacienda Pública/Patrimonio Generado</b>   | 1,381,348 | 0          |
| Resultados del Ejercicio (Ahorro/ Desahorro)  | 492,406   | 0          |
| Resultados de Ejercicios Anteriores   | 553,942   | 0          |
| Revalúos  | 0         | 0          |
| Reservas  | 0         | 0          |
| Rectificaciones de Resultados de Ejercicios Anteriores                              | 335,000   | 0          |
| <b>Exceso o Insuficiencia en la Actualización de la Hacienda Pública/Patrimonio</b> | 0         | 0          |
| Resultado por Posición Monetaria  | 0         | 0          |
| Resultado por Tenencia de Activos no Monetarios                                     | 0         | 0          |

Bajo protesta de decir verdad declaramos que los Estados Financieros y sus Notas son razonablemente correctos y responsabilidad del emisor

Ing. Rafael Rogelio Espinosa Osorio  
Director General del I.D.C.

  
C.P. María Carolina Hernández Pozos  
Jefe de Departamento Administrativo

INSTITUTO DE CATASTRO DEL ESTADO DE TLAXCALA  
Estado Analítico del Activo  
Del 01 de enero al 30 de septiembre de 2023  
(Cifras en Pesos)

| Concepto  | Saldo Inicial     | Cargos del Periodo | Abonos del Periodo | Saldo Final       | Variación del Periodo |
|---|-------------------|--------------------|--------------------|-------------------|-----------------------|
| <b>ACTIVO</b>   | <b>10,778,376</b> | <b>6,669,458</b>   | <b>5,483,874</b>   | <b>11,963,960</b> | <b>1,185,584</b>      |
| <b>Activo Circulante</b>                                      | <b>776,202</b>    | <b>6,091,368</b>   | <b>5,483,874</b>   | <b>1,383,696</b>  | <b>607,494</b>        |
| Efectivo y Equivalentes                                       | 776,202           | 6,066,168          | 5,461,135          | 1,381,235         | 605,033               |
| Derechos a Recibir Efectivo o Equivalentes                    | 0                 | 25,200             | 22,739             | 2,461             | 2,461                 |
| Derechos a Recibir Bienes o Servicios                         | 0                 | 0                  | 0                  | 0                 | 0                     |
| Inventarios   | 0                 | 0                  | 0                  | 0                 | 0                     |
| Almacenes   | 0                 | 0                  | 0                  | 0                 | 0                     |
| Estimación por Pérdida o Deterioro de Activos Circulantes     | 0                 | 0                  | 0                  | 0                 | 0                     |
| Otros Activos Circulantes                                     | 0                 | 0                  | 0                  | 0                 | 0                     |
| <b>Activo No Circulante</b>                                   | <b>10,002,174</b> | <b>578,090</b>     | <b>0</b>           | <b>10,580,264</b> | <b>578,090</b>        |
| Inversiones Financieras a Largo Plazo                         | 0                 | 0                  | 0                  | 0                 | 0                     |
| Derechos a Recibir Efectivo o Equivalentes a Largo Plazo      | 0                 | 0                  | 0                  | 0                 | 0                     |
| Bienes Inmuebles, Infraestructura y Construcciones en Proceso | 0                 | 0                  | 0                  | 0                 | 0                     |
| Bienes Muebles  | 10,002,174        | 578,090            | 0                  | 10,580,264        | 578,090               |
| Activos Intangibles   | 0                 | 0                  | 0                  | 0                 | 0                     |
| Depreciación, Deterioro y Amortización Acumulada de Bienes    | 0                 | 0                  | 0                  | 0                 | 0                     |
| Activos Diferidos   | 0                 | 0                  | 0                  | 0                 | 0                     |
| Estimación por Pérdida o Deterioro de Activos no Circulantes  | 0                 | 0                  | 0                  | 0                 | 0                     |
| Otros Activos no Circulantes                                  | 0                 | 0                  | 0                  | 0                 | 0                     |

Bajo protesta de decir verdad declaramos que los Estados Financieros y sus Notas son razonablemente correctos y responsabilidad del emisor

Ing. Rafael Rogelio Espinosa Osorio  
Director General del I.D.C.

C.P. María Carolina Hernández Pozos  
Jefe de Departamento Administrativo del I.D.C.

# SECTOR PARAESTATAL

INSTITUTO DE CATASTRO DEL ESTADO DE TLAXCALA  
 Estado Analítico de la Deuda y Otros Pasivos  
 Del 01 de enero al 30 de septiembre de 2023  
 (Cifras en Pesos)

| Denominación de las Deudas                     | Moneda de Contratación | Institución o País Acreedor | Saldo Inicial del Periodo | Saldo Final del Periodo |
|--|------------------------|-----------------------------|---------------------------|-------------------------|
| <b>DEUDA PÚBLICA</b>                           | 0                      | 0                           | 0                         | 0                       |
| <b>Corto Plazo</b>                             | 0                      | 0                           | 0                         | 0                       |
| <b>Deuda Interna</b>                           | 0                      | 0                           | 0                         | 0                       |
| Instituciones de Crédito                       | 0                      | 0                           | 0                         | 0                       |
| Titulos y Valores                              | 0                      | 0                           | 0                         | 0                       |
| Arrendamientos Financieros                     | 0                      | 0                           | 0                         | 0                       |
| <b>Deuda Externa</b>                           | 0                      | 0                           | 0                         | 0                       |
| Organismos Financieros Internacionales         | 0                      | 0                           | 0                         | 0                       |
| Deuda Bilateral                                | 0                      | 0                           | 0                         | 0                       |
| Titulos y Valores                              | 0                      | 0                           | 0                         | 0                       |
| Arrendamientos Financieros                     | 0                      | 0                           | 0                         | 0                       |
| <b>Subtotal de Deuda Pública a Corto Plazo</b> | <b>0</b>               | <b>0</b>                    | <b>0</b>                  | <b>0</b>                |
| <b>Largo Plazo</b>                             | <b>0</b>               | <b>0</b>                    | <b>0</b>                  | <b>0</b>                |
| <b>Deuda Interna</b>                           | <b>0</b>               | <b>0</b>                    | <b>0</b>                  | <b>0</b>                |
| Instituciones de Crédito                       | 0                      | 0                           | 0                         | 0                       |
| Titulos y Valores                              | 0                      | 0                           | 0                         | 0                       |
| Arrendamientos Financieros                     | 0                      | 0                           | 0                         | 0                       |
| <b>Deuda Externa</b>                           | <b>0</b>               | <b>0</b>                    | <b>0</b>                  | <b>0</b>                |
| Organismos Financieros Internacionales         | 0                      | 0                           | 0                         | 0                       |
| Deuda Bilateral                                | 0                      | 0                           | 0                         | 0                       |
| Titulos y Valores                              | 0                      | 0                           | 0                         | 0                       |
| Arrendamientos Financieros                     | 0                      | 0                           | 0                         | 0                       |
| <b>Subtotal de Deuda Pública a Largo Plazo</b> | <b>0</b>               | <b>0</b>                    | <b>0</b>                  | <b>0</b>                |
| <b>Total de Otros Pasivos</b>                  | <b>0</b>               | <b>0</b>                    | <b>246,933</b>            | <b>51,169</b>           |
| <b>Total de Deuda Pública y Otros Pasivos</b>  | <b>0</b>               | <b>0</b>                    | <b>246,933</b>            | <b>51,169</b>           |

Bajo protesta de decir verdad declaramos que los Estados Financieros y sus Notas son razonablemente correctos y responsabilidad del emisor

  
 \_\_\_\_\_  
 Ing. Rafael Rogel Espinosa Osorio  
 Director General del I.D.C.

  
 \_\_\_\_\_  
 C.P. Maria Carolina Hernandez Pozos  
 Jefe de Departamento Administrativo del I.D.C.

INSTITUTO DE CATASTRO DEL ESTADO DE TLAXCALA

Estado de Variación en la Hacienda Pública

Del 01 de enero al 30 de septiembre de 2023 y del 01 de enero al 31 de diciembre de 2022

(Cifras en Pesos)

| Concepto   | Hacienda Pública / Patrimonio Contribuido | Hacienda Pública / Patrimonio Generado de Ejercicios Anteriores | Hacienda Pública / Patrimonio Generado del Ejercicio | Exceso o Insuficiencia en la Actualización de la Hacienda Pública / Patrimonio | Total      |
|--|---|---|--|--|------------|
| <b>Hacienda Pública/Patrimonio Contribuido Neto de 2022</b>  | 0   | 0   | 0  | 0  | 0          |
| Aportaciones   | 0   | 0   | 0  | 0  | 0          |
| Donaciones de Capital  | 0   | 0   | 0  | 0  | 0          |
| Actualización de la Hacienda Pública/Patrimonio  | 0   | 0   | 0  | 0  | 0          |
| <b>Hacienda Pública/Patrimonio Generado Neto de 2022</b>   | 0   | 9,591,499   | 939,944  | 0  | 10,531,443 |
| Resultados del Ejercicio (Ahorro/Desahorro)  | 0   | 0   | 939,944  | 0  | 939,944    |
| Resultados de Ejercicios Anteriores  | 0   | 168,276   | 0  | 0  | 168,276    |
| Revalúos   | 0   | 0   | 0  | 0  | 0          |
| Reservas   | 0   | 0   | 0  | 0  | 0          |
| Rectificaciones de Resultados de Ejercicios Anteriores   | 0   | 9,423,223   | 0  | 0  | 9,423,223  |
| <b>Exceso o Insuficiencia en la Actualización de la Hacienda Pública/Patrimonio Neto de 2022</b>               | 0   | 0   | 0  | 0  | 0          |
| Resultado por Posición Monetaria   | 0   | 0   | 0  | 0  | 0          |
| Resultado por Tenencia de Activos no Monetarios  | 0   | 0   | 0  | 0  | 0          |
| <b>Hacienda Pública/Patrimonio Neto Final de 2022</b>  | 0   | 9,591,499   | 939,944  | 0  | 10,531,443 |
| <b>Cambios en la Hacienda Pública/Patrimonio Contribuido Neto de 2023</b>                                      | 0   | 0   | 0  | 0  | 0          |
| Aportaciones   | 0   | 0   | 0  | 0  | 0          |
| Donaciones de Capital  | 0   | 0   | 0  | 0  | 0          |
| Actualización de la Hacienda Pública/Patrimonio  | 0   | 0   | 0  | 0  | 0          |
| <b>Variaciones de la Hacienda Pública/Patrimonio Generado Neto de 2023</b>                                     | 0   | 553,942   | 827,406  | 0  | 1,381,348  |
| Resultados del Ejercicio (Ahorro/Desahorro)  | 0   | 0   | 1,432,350  | 0  | 1,432,350  |
| Resultados de Ejercicios Anteriores  | 0   | 553,942   | -939,944   | 0  | -386,002   |
| Revalúos   | 0   | 0   | 0  | 0  | 0          |
| Reservas   | 0   | 0   | 0  | 0  | 0          |
| Rectificaciones de Resultados de Ejercicios Anteriores   | 0   | 0   | 335,000  | 0  | 335,000    |
| <b>Cambios en el Exceso o Insuficiencia en la Actualización de la Hacienda Pública/Patrimonio Neto de 2023</b> | 0   | 0   | 0  | 0  | 0          |
| Resultado por Posición Monetaria   | 0   | 0   | 0  | 0  | 0          |
| Resultado por Tenencia de Activos no Monetarios  | 0   | 0   | 0  | 0  | 0          |
| <b>Hacienda Pública/Patrimonio Neto Final de 2023</b>  | 0   | 10,145,441  | 1,767,350  | 0  | 11,912,791 |

Bajo protesta de decir verdad declaramos que los Estados Financieros y sus Notas son razonablemente correctos y responsabilidad del emisor

Ing. Rafael Rogelio Espinosa Osorio  
Director General del I.D.C.

C.P. María Carolina Hernández Pozos  
Jefe de Departamento Administrativo del I.D.C.

# SECTOR PARAESTATAL

INSTITUTO DE CATASTRO DEL ESTADO DE TLAXCALA  
Estado de Flujos de Efectivo  
Del 01 de enero al 30 de septiembre de 2023 y del 01 de enero al 31 de diciembre de 2022  
(Cifras en Pesos)

| Concepto  | 2023             | 2022             |
|---|------------------|------------------|
| <b>Flujos de Efectivo de las Actividades de Operación</b>   |                  |                  |
| <b>Origen</b>   | <b>6,059,812</b> | <b>7,851,727</b> |
| Impuestos   | 0                | 0                |
| Cuotas y Aportaciones de Seguridad Social   | 0                | 0                |
| Contribuciones de Mejoras   | 0                | 0                |
| Derechos  | 0                | 0                |
| Productos   | 1485             | 173              |
| Aprovechamientos  | 0                | 0                |
| Ingresos por Venta de Bienes y Prestación de Servicios  | 0                | 0                |
| Participaciones, Aportaciones, Convenios, Incentivos Derivados de la Colaboración Fiscal y Fondos Distintos de Aportaciones | 0                | 0                |
| Transferencias, Asignaciones, Subsidios y Subvenciones, y Pensiones y Jubilaciones  | 6,058,327        | 7,850,011        |
| Otros Orígenes de Operación   | 0                | 0                |
| <b>Aplicación</b>   | <b>5,211,689</b> | <b>6,990,211</b> |
| Servicios Personales  | 3,725,279        | 5,789,349        |
| Materiales y Suministros  | 604,644          | 759,956          |
| Servicios Generales   | 297,539          | 362,478          |
| Transferencias Internas y Asignaciones al Sector Público  | 0                | 0                |
| Transferencias al Resto del Sector Público  | 0                | 0                |
| Subsidio y Subvenciones   | 0                | 0                |
| Ayudas Sociales   | 0                | 0                |
| Pensiones y Jubilaciones  | 0                | 0                |
| Transferencias a Fideicomisos, Mandatos y Contratos Análogos  | 0                | 0                |
| Transferencias a la Seguridad Social  | 0                | 0                |
| Donativos   | 0                | 0                |
| Transferencias al Exterior  | 0                | 0                |
| Participaciones   | 0                | 0                |
| Aportaciones  | 0                | 0                |
| Convenios   | 0                | 0                |
| Otras Aplicaciones de Operación   | 584,227          | 78,428           |
| <b>Flujos Netos de Efectivo por Actividades de Operación</b>  | <b>848,123</b>   | <b>861,516</b>   |
| <b>Flujos de Efectivo de las Actividades de Inversión</b>   |                  |                  |
| <b>Origen</b>   |                  |                  |
| Bienes Inmuebles, Infraestructura y Construcciones en Proceso   | 0                | 0                |
| Bienes Muebles  | 0                | 0                |
| Otros Orígenes de Inversión   | 0                | 0                |
| <b>Aplicación</b>   | <b>243,090</b>   | <b>42,100</b>    |
| Bienes Inmuebles, Infraestructura y Construcciones en Proceso   | 0                | 0                |
| Bienes Muebles  | 243,090          | 42,100           |
| Otras Aplicaciones de Inversión   | 0                | 0                |
| <b>Flujos Netos de Efectivo por Actividades de Inversión</b>  | <b>-243,090</b>  | <b>-42,100</b>   |
| <b>Flujos de Efectivo de las Actividades de Financiamiento</b>  |                  |                  |
| <b>Origen</b>   |                  |                  |
| Endeudamiento Neto  | 0                | 0                |
| Interno   | 0                | 0                |
| Externo   | 0                | 0                |
| Otros Orígenes de Financiamiento  | 0                | 0                |
| <b>Aplicación</b>   | <b>0</b>         | <b>0</b>         |
| Servicios de la Deuda   | 0                | 0                |
| Interno   | 0                | 0                |
| Externo   | 0                | 0                |
| Otras Aplicaciones de Financiamiento  | 0                | 0                |
| <b>Flujos Netos de Efectivo por Actividades de Financiamiento</b>   | <b>0</b>         | <b>0</b>         |
| <b>Incremento/Disminución Neta en el Efectivo y Equivalentes al Efectivo</b>  | <b>605,033</b>   | <b>449,416</b>   |
| <b>Efectivo y Equivalentes al Efectivo al Inicio del Ejercicio</b>  | <b>776,202</b>   | <b>326,786</b>   |
| <b>Efectivo y Equivalentes al Efectivo al Final del Ejercicio</b>   | <b>1,381,235</b> | <b>776,202</b>   |

Bajo protesta de decir verdad declaramos que los Estados Financieros y sus Notas son razonablemente correctos y responsabilidad del emisor

Ing. Rafael Rogelio Espinosa Osorio  
Director General del I.D.C.

C.P. María Carolina Hernández Pozos  
Jefe de Departamento Administrativo del I.D.C.




Informe de Pasivos Contingentes

Por política y operatividad del Instituto de Catastro al 30 de septiembre del Ejercicio Fiscal 2023, no cuenta con saldos en Pasivos Contingentes, ya que se trata de un ente descentralizado tal y como lo establece el Decreto de Creación, sin embargo cabe la posibilidad que se presente alguna situación de esta naturaleza, misma que será reconocida e informada en los Estados Financieros en el momento en que nazca dicha probabilidad.



Ing. Rafael Rogelio Espinosa Osorio  
Director General del I.D.C.



C.P. María Carolina Hernández Pozos  
Jefe de Departamento Administrativo del I.D.C.

## NOTAS A LOS ESTADOS FINANCIEROS

## a) NOTAS DE DESGLOSE

## I) NOTAS AL ESTADO DE SITUACIÓN FINANCIERA

## Activo

**Efectivo y Equivalentes**

1. El saldo por \$1,381,235.00 corresponde a transferencias recibidas por ministración de recursos y productos financieros.

**Derechos a recibir Efectivo y Equivalentes y Bienes o Servicios a Recibir**

2. Se informa que el IDC al 30 de septiembre de 2023 cuenta con Derechos a recibir efectivo y Equivalentes y Bienes y Servicios a Recibir, por el importe de \$2,461.00, por fondo revolvente.

**Bienes Disponibles para su Transformación o Consumo (inventarios)**

4. No existen bienes disponibles para su transformación, por lo que no aplica revelar información alguna.
5. No se tiene la cuenta de Almacén.

**Inversiones Financieras**

6. No se cuenta con Inversiones financieras, por lo que no aplica.
7. No aplica presentar información de las inversiones financieras, ni saldos de las participaciones y aportaciones de capital.

**Bienes Muebles, Inmuebles e Intangibles**

8. El rubro de Bienes Muebles se integra de la siguiente manera:

|                                       |                        |
|---------------------------------------|------------------------|
| Equipo de transporte                  | 1,171,900.00           |
| Equipo de cómputo                     | 6,859,252.00           |
| Otros mobiliarios y equipos de admón. | 516,619.00             |
| Muebles de oficina y estantería       | 352,788.00             |
| Equipos de generación eléctrica       | 567,262.00             |
| Equipos de comunicación               | 953,691.00             |
| Sistemas de aire acondicionado        | 45,500.00              |
| Otros equipos                         | 113,252.00             |
| Total                                 | <u>\$10,580,264.00</u> |

La cuenta de activo fijo del Instituto de Catastro al 30 de Septiembre de 2023 fue modificada debido a la siguiente situación:

- Alta de bienes por la cantidad de: \$578,090.00.

Dando así un total de activo circulante por la cantidad de \$10,580,264.00.

Todos los bienes se encuentran reconocidos en el Sistema Contable del Instituto SACG.Net, por lo que esta conciliado física y contablemente el inventario de bienes muebles.

A la fecha de los estados financieros, no se ha calculado depreciación de bienes muebles, de manera general, los bienes muebles se encuentran en buen y regular estado.

No se cuenta con bienes inmuebles propios.

**Estimaciones y Deterioros**

10. No se han elaborado estimaciones ni deterioros.

**Otros Activos**

11. No se tienen cuentas de Otros activos.

**Pasivo**

1. Se registraron pasivos al 30 de septiembre de 2023, por la cantidad de \$51,169.00 por concepto de pago de impuestos federales (SAT).

**II) NOTAS AL ESTADO DE ACTIVIDADES**

**1. Ingresos de Gestión**

Se registraron ingresos al 30 de septiembre de 2023 de la siguiente manera:

| CONCEPTO  | FINANCIERO            | TOTAL                 |
|---|-----------------------|-----------------------|
| Transferencias (Ministración de capítulo 1000).               | \$4,735,457.00        | \$4,735,457.00        |
| Transferencias (Ministración de capítulos 2000, 3000 y 5000). | \$1,322,870.00        | \$1,322,870.00        |
| Ampliación presupuestal                                       | \$0.00                | \$0.00                |
| Productos financieros.  | \$1,485.00            | \$1,485.00            |
| <b>Total</b>  | <b>\$6,059,812.00</b> | <b>\$6,059,812.00</b> |

Ingresos por concepto de Ministraciones de recursos realizadas por la Secretaría de Finanzas vía transferencia, de los capítulos 1000 "Servicios personales", 2000 "Materiales y Suministros", 3000 "Servicios Generales" y 5000 "Bienes Muebles, Inmuebles e Intangibles" por la cantidad de \$6,058,327.00

Productos financieros por la cantidad de \$1,485.00.

**Un total de ingresos (incluye transferencias y productos financieros) por el importe de \$6,059,812.00.**

**2. Gastos y Otras Pérdidas:**

Se registraron gastos de la siguiente manera:

| CAPÍTULO                 | FINANCIERO            | TOTAL                 |
|--------------------------|-----------------------|-----------------------|
| Servicios personales     | \$3,725,279.00        | \$3,725,279.00        |
| Materiales y Suministros | 604,644.00            | 604,644.00            |
| Servicios Generales      | 297,539.00            | 297,539.00            |
| <b>Total</b>             | <b>\$4,627,462.00</b> | <b>\$4,627,462.00</b> |

1. Servicios Personales, derivado de pagos de nómina por concepto de remuneraciones al personal de carácter permanente por la cantidad de \$3,725,279.00
2. Materiales y suministros se registraron erogaciones financieras por \$604,644.00
3. Servicios Generales se registraron erogaciones por \$297,539.00

**Un total de Gastos al 30 de Septiembre de 2023 por la cantidad de \$4,627,462.00**

**III) NOTAS AL ESTADO DE VARIACIÓN EN LA HACIENDA PÚBLICA**

1. Se informa que el patrimonio contribuido se modificó por la cantidad de \$386,002.00, importe previamente autorizado a través de acta de consejo técnico, de acuerdo a lo siguiente:
  - Capítulo 3000 "Servicios generales" (mantenimiento e instalación de aire acondicionado, a escritorios, plotter hp T1300, colocación de persianas y contratación de seguro vehicular Grand i10 2024): \$51,002.00
  - Capítulo 5000 "Bienes muebles, inmuebles e intangibles, por la adquisición de activos (Sillas ejecutivas, Pantalla LG, y un automóvil): \$335,000.00.

## SECTOR PARAESTATAL

Por lo que el saldo en la cuenta de resultado de ejercicios anteriores es de **\$722,218.00**, integrado de un saldo presupuestal de \$578,951.00 (adquisición de activos), y saldo financiero por \$143,267.00, como a continuación se detalla:

| Ejercicio fiscal                   | Saldo financiero (Saldo en Bancos) | Saldo presupuestal (adquisición de activos) | Saldo               |
|------------------------------------|------------------------------------|---|---------------------|
| Resultado de ejercicios anteriores | \$143,267.00                       | \$578,951.00                                | <b>\$722,218.00</b> |

#### IV) NOTAS AL ESTADO DE FLUJOS DE EFECTIVO

##### Efectivo y equivalentes

1. El análisis de los saldos inicial y final que figuran en la última parte del Estado de Flujo de Efectivo como sigue:

|  | 2023                | 2022              |
|--|---------------------|-------------------|
| Efectivo   | 0.00                | 0.00              |
| Bancos/Tesorería   | 1,381,235.00        | 776,202.00        |
| Bancos/Dependencias y otros                                    | 0.00                | 0.00              |
| Inversiones temporales (hasta 3 meses)                         | 0.00                | 0.00              |
| Fondos con afectación específica                               | 0.00                | 0.00              |
| Depósitos de fondos de terceros en garantía y/o administración | 0.00                | 0.00              |
| <b>Total de Efectivo y Equivalentes</b>                        | <b>1,381,235.00</b> | <b>776,202.00</b> |

Es importante aclarar que este Estado Financiero, de acuerdo a los artículos 272 y 302 del Código financiero para el Estado de Tlaxcala y sus Municipios y artículos 17 y 52 de la Ley General de Contabilidad Gubernamental, la elaboración de este documento (base a efectivo).

2. Presentar la Conciliación de los Flujos de Efectivo Netos de las Actividades de Operación y los saldos de resultados del ejercicio (Ahorro/Desahorro) como a continuación se muestra en el siguiente cuadro:

|   | 2023                | 2022              |
|---|---------------------|-------------------|
| Resultado del Ejercicio Ahorro/Desahorro                              | 1,432,350.00        | 939,944.00        |
| <b>Ahorro/Desahorro antes de rubros Extraordinarios</b>               | 0.00                | 0.00              |
| <i>Movimientos de partidas (o rubros) que no afectan al efectivo.</i> | 0.00                | 0.00              |
| Depreciación  | 0.00                | 0.00              |
| Amortización  | 0.00                | 0.00              |
| Incrementos en las provisiones  | 0.00                | 0.00              |
| Incremento en inversiones producido por revaluación                   | (0.00)              | (0.00)            |
| Ganancia/pérdida en venta de propiedad, planta y equipo               | (0.00)              | (0.00)            |
| Incremento en cuentas por cobrar                                      | (0.00)              | (0.00)            |
| <b>Flujos de Efectivo Netos de las Actividades de Operación</b>       | <b>1,432,350.00</b> | <b>939,944.00</b> |

3. Se informa que el Instituto de Catastro tuvo una variación en flujos de efectivo por el importe \$605,033.00.
4. El saldo que muestra el estado de cuenta del Instituto de Catastro al 30 de septiembre de 2023, se integra de la siguiente manera:

|  |                       |
|--|-----------------------|
| Resultado del Ejercicio fiscal financiero al 30 de septiembre de 2023 (incluye productos financieros por la cantidad de \$1,485.00): | 1,189,260.00          |
| +Pasivos:  | 51,169.00             |
| +Remanentes financieros de resultados de ejercicios anteriores:  | 143,267.00            |
| -Deudores diversos (Fondo revolvente)  | 2,461.00              |
| <b>=Saldo en bancos</b>  | <b>\$1,381,235.00</b> |

El resultado del ejercicio fiscal al 30 de septiembre de 2023 se integra de la siguiente manera:

|   |                       |  |
|---|-----------------------|--|
| Financiero  | \$1,189,260.00        | Incluye \$1,189,260.00 de resultado financiero (productos financieros \$1,485.00). |
| +Adquisición de activos (Drone)                     | 201,050.00            | Adquisición de activos (Drone mavic 3 enterprise)                                  |
| + Equipo de cómputo (servidor)                      | 42,040.00             | Adquisición de activos (servidor)  |
| <b>Total de resultado del ejercicio fiscal 2023</b> | <b>\$1,432,350.00</b> | <b>Superávit.</b>  |

**V) CONCILIACIÓN ENTRE LOS INGRESOS PRESUPUESTARIOS Y CONTABLES, ASÍ COMO ENTRE LOS EGRESOS PRESUPUESTARIOS Y LOS GASTOS CONTABLES**

La conciliación se presentará atendiendo a lo dispuesto por el Acuerdo por el que se emite el formato de conciliación entre los ingresos presupuestarios y contables, así como entre los egresos presupuestarios y los gastos contables.

| <b>Instituto de Catastro del Estado de Tlaxcala</b><br><b>Conciliación entre los Ingresos Presupuestarios y Contables</b><br><b>Correspondiente del 01 de enero al 30 de septiembre de 2023</b><br><b>(Cifras en pesos)</b> |                       |
|---|-----------------------|
| <b>1. Ingresos Presupuestarios</b>  | <b>\$6,059,812.00</b> |
| <b>2. Más ingresos contables no presupuestarios</b>   | \$0                   |
| 2.1 Ingresos financieros  | \$0                   |
| 2.2 Incremento por variación de inventarios   | \$0                   |
| 2.3 Disminución del exceso de estimaciones por pérdida o Deterioro u Obsolescencia  | \$0                   |
| 2.4 Disminución del exceso de provisiones   | \$0                   |
| 2.5 Otros ingresos y beneficios varios  | \$0                   |
| 2.6 Otros ingresos contables no presupuestarios   | \$0                   |
| <b>3. Menos ingresos presupuestarios no contables</b>   | \$0                   |
| 3.1 Aprovechamientos capital  | \$0                   |
| 3.2 Ingresos derivados de financiamientos   | \$0                   |
| 3.3 Otros Ingresos presupuestarios no contables   | \$0                   |
| <b>4. Total de Ingresos Contables</b>   | <b>\$6,059,812.00</b> |

SECTOR PARAESTATAL

| <b>Instituto de Catastro del Estado de Tlaxcala</b><br><b>Conciliación entre los Egresos Presupuestarios y los Gastos Contables</b><br><b>Correspondiente del 01 de enero al 30 de septiembre de 2023</b><br><b>(Cifras en pesos)</b> |   |                       |
|---|---|-----------------------|
| <b>1. Total de egresos presupuestarios</b>  |   | <b>\$4,870,552.00</b> |
| <b>2. Menos egresos presupuestarios no contables</b>  |   | <b>\$201,050.00</b>   |
| 2.1   | Materias Primas y materiales de Producción y Comercialización                     | \$0                   |
| 2.2   | Materiales y suministros  | \$0                   |
| 2.3   | Mobiliario y Equipo de Administración   | \$42,040.00           |
| 2.4   | Mobiliario y Equipo Educativo y Recreativo  | \$0                   |
| 2.5   | Equipo e instrumental Médico y de Laboratorio                                     | \$0                   |
| 2.6   | Vehículos y Equipos de Transporte   | \$201,050.00          |
| 2.7   | Equipo de Defensa y seguridad   | \$0                   |
| 2.8   | Maquinaria, Otros equipos y Herramientas  | \$0                   |
| 2.9   | Activos Biológicos  | \$0                   |
| 2.1   | Bienes Inmuebles  | \$0                   |
| 2.11  | Activos Intangibles   | \$0                   |
| 2.12  | Obra Pública en Bienes de Dominio Público   | \$0                   |
| 2.13  | Obra pública en bienes en Bienes Propios  | \$0                   |
| 2.14  | Acciones y Participaciones de Capital   | \$0                   |
| 2.15  | Compra de Títulos y Valores   | \$0                   |
| 2.16  | Concesión de Préstamos  | \$0                   |
| 2.17  | Inversiones en Fideicomisos, Mandatos y otros Análogos                            | \$0                   |
| 2.18  | Provisiones para Contingencias y Otras erogaciones Especiales                     | \$0                   |
| 2.19  | Amortización de la Deuda Pública  | \$0                   |
| 2.2   | Adeudos de ejercicios fiscales anteriores (ADEFAS)                                | \$0                   |
| 2.21  | Otros Egresos presupuestarios No Contables  | \$0                   |
| <b>3. Más Gasto Contables No Presupuestales</b>   |   | <b>\$0</b>            |
| 3.1   | Estimaciones, depreciaciones, deterioros, obsolescencia y amortizaciones          | \$0                   |
| 3.2   | Provisiones   | \$0                   |
| 3.3   | Disminución de inventarios  | \$0                   |
| 3.4   | Aumento por insuficiencia de estimaciones por pérdida o deterioro u obsolescencia | \$0                   |
| 3.5   | Aumento por insuficiencia de provisiones  | \$0                   |
| 3.6   | Otros Gastos  | \$0                   |
| 3.7   | Otros Gastos Contables No Presupuestales  | \$0                   |
| <b>4. Total de Gasto Contable</b>   |   | <b>\$4,627,462.00</b> |

## b) NOTAS DE MEMORIA (CUENTAS DE ORDEN)

No se registraron movimientos en las cuentas de orden Contables ya que son cuentas que no maneja el IDC:

### Cuentas de Orden Contables:

#### Contables:

Valores  
Emisión de obligaciones  
Avales y garantías  
Juicios  
Contratos para Inversión Mediante Proyectos para Prestación de Servicios (PPS) y Similares  
Bienes concesionados o en comodato

Y con lo que respecta a las cuentas de orden **Presupuestarias**, no hay información a revelar.

#### Presupuestarias:

Cuentas de ingresos  
Cuentas de egresos

Se informará, de manera agrupada, en las notas a los Estados Financieros las cuentas de orden contables y cuentas de orden presupuestario:

1. Los valores en custodia de instrumentos prestados a formadores de mercado e instrumentos de crédito recibidos en garantía de los formadores de mercado u otros.
2. Por tipo de emisión de instrumento: monto, tasa y vencimiento.
3. Los contratos firmados de construcciones por tipo de contrato.

## c) NOTAS DE GESTIÓN ADMINISTRATIVA

### 2. Introducción

Los Estados Financieros del Instituto de Catastro del Estado de Tlaxcala, proveen de información financiera a los principales usuarios de la misma, al Congreso y a los ciudadanos.

El objetivo del presente documento es proporcionar información relevante de los aspectos económicos-financieros que influyeron en las decisiones del ejercicio fiscal 2023 y que fueron considerados en la elaboración de los estados financieros para la mayor comprensión de los mismos y sus particularidades.

Para el Instituto de Catastro del Estado de Tlaxcala, está dando cumplimiento a la Ley General de Contabilidad Gubernamental.

### 3. Panorama Económico y Financiero

El Instituto de Catastro del Estado de Tlaxcala cuenta con un presupuesto autorizado para el ejercicio fiscal 2023 por un importe de **\$7,908,194.00 (Siete millones novecientos ocho mil ciento noventa y cuatro pesos 00/100 M.N.)**, mismo que se encuentra en **publicado en el periódico oficial el Decreto No. 177 de fecha 26 de diciembre de 2022.**

### 3. Autorización e Historia

Se informará sobre:

- a) El Instituto de Catastro fue creado el 13 de enero de 2005, tal y como lo establece el Decreto que crea el Instituto de Catastro del Estado de Tlaxcala, publicado en el Periódico Oficial del Gobierno del Estado de Tlaxcala.
- b) No ha presentado cambios en su estructura.

### 4. Organización y Objeto Social

Se informará sobre:

- a) Objeto social: Coadyuvar al fortalecimiento de las haciendas públicas estatales, municipales a través de la modernización del catastro de la entidad.
- b) Principal actividad: Mantener actualizado el inventario de los bienes Inmuebles del Estado.
- c) Ejercicio fiscal: 2023
- d) Régimen jurídico: Organismo público descentralizado.
- e) Consideraciones fiscales del ente: El Instituto de Catastro está obligado a cumplir con los impuestos Federales (Impuesto Sobre la Renta) e impuestos estatales (3% sobre nómina).
- f) Estructura organizacional básica:

1 Director General

5 Jefes de departamento: Administrativo, Valuación, Topografía y Cartografía, Jurídico, Gestión y Coordinación.

2 Jefes de Oficina

5 Analistas

1 Auxiliar de mantenimiento

- g) El Instituto de Catastro no tiene ni forma parte de Fideicomisos, mandatos y análogos de los cuales es fideicomitente o fiduciario, por lo que no hay información a revelar.

### 5. Bases de Preparación de los Estados Financieros

Se informa sobre:

- a) Los Estados Financieros se han elaborado en base a la normatividad emitida por el CONAC y las disposiciones legales aplicables.
- b) El reconocimiento y valuación de los diferentes rubros de la información financiera, ha sido en base a costo histórico.
- c) Se han observado los Postulados básicos emitidos por el CONAC para la elaboración y presentación de la información financiera.
- d) No se aplica Normatividad supletoria.
- e) El Instituto de Catastro ha venido implementando la base devengado de acuerdo a la Ley General de Contabilidad Gubernamental.

### 6. Políticas de Contabilidad Significativas

Se informa sobre:

- a) No se ha implementado algún método de Actualización del valor de los activos, pasivos y Hacienda Pública y/o patrimonio
- b) No se realizan operaciones en el extranjero por lo que no afecta la información financiera del IDC.
- c) No se tienen inversiones en acciones en el Sector Paraestatal.
- d) Se registra el valor de bienes en contabilidad en observancia a las Reglas Específicas del Registro y Valoración del Patrimonio, emitidas por la Secretaría de Hacienda y Crédito Público; mismos con son considerados en los resguardos que emite el Sistema de "Control de Inventarios Armonizados" (CIA) administrado por la Dirección de Recursos Materiales, Servicios Generales e Inmuebles perteneciente a la Oficialía Mayor de Gobierno
- e) No se manejan Beneficios a empleados, toda vez que la nómina es calculada y pagada por el Gobierno del Estado a través de la Dirección de Recursos Humanos.
- f) No cuenta con pasivos por concepto de Provisiones de gasto médico.
- g) No se cuenta con Reservas.
- h) No existieron Cambios en políticas contables ni corrección de errores.



- i) No se registraron reclasificaciones durante el ejercicio fiscal 2023.
- j) No fue necesario depuración y cancelación de saldos.

#### 7. Posición en Moneda Extranjera y Protección por Riesgo Cambiario

Las operaciones que realiza el Instituto de Catastro, son en Moneda Nacional, por lo que no hay información a revelar con respecto a Moneda Extranjera.

#### 8. Reporte Analítico del Activo

Se informa lo siguiente:

- a) No se ha aplicado un método de depreciación ni amortización en los diferentes tipos de activos.
- b) No aplica cambios en el porcentaje de depreciación o valor residual de los activos.
- c) No se realizan gastos capitalizados en el ejercicio, tanto financieros como de investigación y desarrollo.
- d) No se registran inversiones financieras.
- e) No se adquirieron bienes muebles.
- f) No se tiene bienes en garantía, señalados en embargos, litigios, títulos de inversiones entregados en garantías, baja significativa del valor de inversiones financieras, etc.
- g) No se realizaron el Desmantelamiento de Activos, procedimientos, implicaciones, efectos contables.
- h) El IDC cuenta con activos como Efectivo y Equivalentes, mismos que serán utilizados de manera eficiente para la operación del Instituto.

Adicionalmente, se deben incluir las explicaciones de las principales variaciones en el activo, en cuadros comparativos como sigue:

- a) No se registraron Inversiones en valores.
- b) No se tienen inversiones en empresas de participación mayoritaria.
- c) No se tienen inversiones en empresas de participación minoritaria.

#### 9. Fideicomisos, Mandatos y Análogos

No se cuentan con Fideicomisos, Mandatos y Análogos.

#### 10. Reporte de la Recaudación

El Instituto de Catastro no registra recaudación.

#### 11. Información sobre la Deuda y el Reporte Analítico de la Deuda

No se cuenta con Deuda.

#### 12. Calificaciones otorgadas

El Instituto de Catastro no ha sido sujeto a una calificación crediticia.

#### 13. Proceso de Mejora

Se informa de:

- a) Principales Políticas de control interno son las que establece el Reglamento interior del IDC
- b) Indicadores presupuestales que revela las medidas de desempeño financiero, e indicadores programáticos que revela el cumplimiento de metas y alcance.

#### 14. Información por Segmentos

Cuando es necesario revelar la información financiera de manera segmentada.

#### 15. Eventos Posteriores al Cierre

No hay hechos a revelar del período posterior al que informa.

#### 16. Partes Relacionadas

El Instituto de Catastro no tiene operaciones con Partes Relacionadas.


#### 17. Responsabilidad Sobre la Presentación Razonable de la Información Contable

## SECTOR PARAESTATAL

---


La Información Contable está firmada en cada página de la misma e incluye al final la siguiente leyenda: "Bajo protesta de decir verdad declaramos que los Estados Financieros y sus notas, son razonablemente correctos y son responsabilidad del emisor". Lo anterior, no será aplicable para la información contable consolidada.

Bajo protesta de decir verdad declaramos que los Estados Financieros y sus Notas son razonablemente correctos y responsabilidad del emisor



---

Ing. Rafael Rogelio Espinosa Osorio.  
Director General del IDC  
Autorizó



---

C.P. María Carolina Hernández Pozos  
Jefe de Departamento Administrativo del IDC  
Elaboró

